

# INFORME

# Ejercicio Económico 2016



ASOCIACIÓN COOPERADORA  
Facultad de Ciencias Económicas UNT

Comprendido entre el 01/04/15 y 31/03/16

# INFORME EJERCICIO ECONÓMICO 2016

Asociación Cooperadora de la Facultad de Ciencias Económicas UNT

## Recursos para Fines Generales

Concepto	Año 2016	Preliminar Año 2017	%
Cuota Asociados	\$ 320.960,00	\$ 388.280,00	20,97%
Contribución Preinscripción e Inscripción	\$ 784.450,00	\$ 1.063.580,00	35,58%
Contribución Reinscripción	\$ 1.122.535,00	\$ 1.247.930,00	11,17%
Contribución Biblioteca	\$ 1.000,00	\$ 1.000,00	0,00%
Constancias y Certificados	\$ 48.815,00	\$ 52.085,00	6,70%
	<b>\$ 2.277.760,00</b>	<b>\$ 2.752.875,00</b>	

# INFORME EJERCICIO ECONÓMICO 2016

Asociación Cooperadora de la Facultad de Ciencias Económicas UNT

## Recursos para Fines Específicos

<b>Pasantías Estudiantiles</b>	<b>Año 2016</b>	<b>Preliminar Año 2017</b>	<b>%</b>
Recursos	\$ 57.878,50	\$ 62.301,75	7,64%
Gastos	\$ (11.543,92)	\$ (9.345,26)	-19,05%
Resultado Neto	<b>\$ 46.334,58</b>	<b>\$ 52.956,49</b>	<b>14,29%</b>

<b>Playa de Estacionamiento</b>	<b>Año 2016</b>	<b>Preliminar Año 2017</b>	<b>%</b>
Recursos	\$ 179.496,00	\$ 216.557,07	20,65%
Gastos	\$ (150.445,20)	\$ (203.675,00)	35,38%
Resultado Neto	<b>\$ 29.050,80</b>	<b>\$ 12.882,07</b>	<b>-55,66%</b>

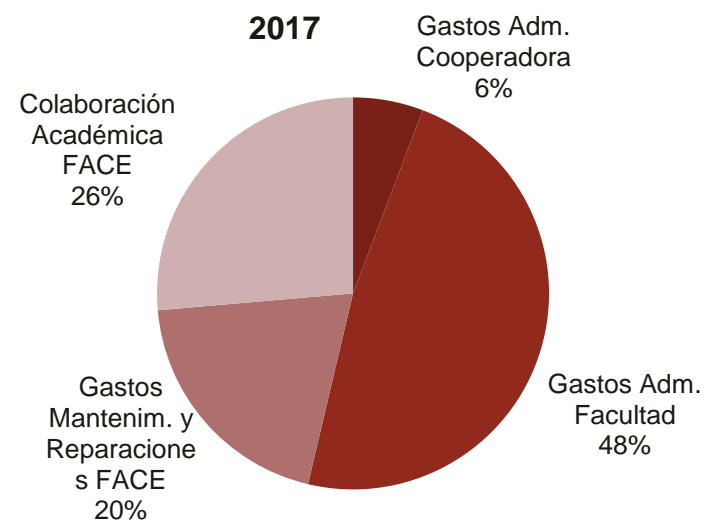
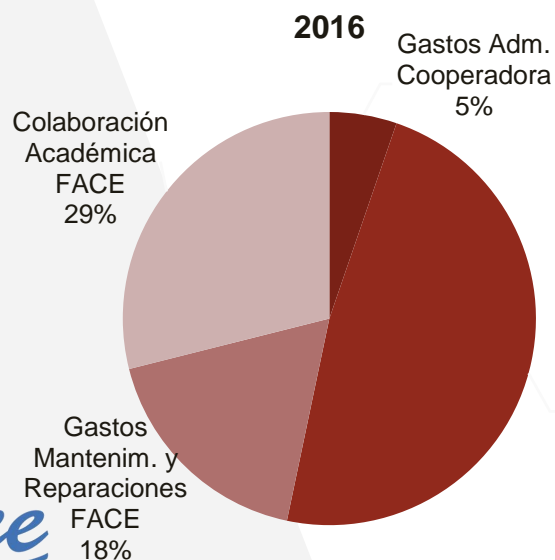
# INFORME EJERCICIO ECONÓMICO 2016

Asociación Cooperadora de la Facultad de Ciencias Económicas UNT

## Gastos Ordinarios

### GASTOS ORDINARIOS

	2016	Preliminar 2017
Gastos Adm. Cooperadora	\$ 140.525,35	\$ 194.805,17
Gastos Adm. Facultad	\$ 1.279.474,33	\$ 1.610.149,15
Gastos Mantenimiento y Reparaciones FACE	\$ 473.659,90	\$ 670.263,46
Colaboración Académica FACE	\$ 770.818,22	\$ 886.640,01
	<b>\$ 2.664.477,80</b>	<b>\$ 3.363.874,79</b>



# INFORME EJERCICIO ECONÓMICO 2016

Asociación Cooperadora de la Facultad de Ciencias Económicas UNT

## Gastos Administración Cooperadora (Nota 2.13)

<b>Gastos Adm. Cooperadora</b>	<b>Año 2016</b>	<b>Preliminar Año 2017</b>	<b>%</b>
Honorarios Profesionales Contador	\$ 44.416,00	\$ 60.000,00	35,09%
Trámites DPJ y otros	\$ 3.541,90	\$ 1.386,90	-60,84%
Asistentes Cooperadora	\$ 84.752,50	\$ 125.490,50	48,07%
Gastos Diversos Cooperadora	\$ 7.814,95	\$ 7.927,77	1,44%
<b>TOTAL</b>	<b>\$ 140.525,35</b>	<b>\$ 194.805,17</b>	<b>38,63%</b>

# INFORME EJERCICIO ECONÓMICO 2016

Asociación Cooperadora de la Facultad de Ciencias Económicas UNT

## Gastos Administración Facultad (Nota 2.14)

<b>Gastos Adm. Facultad</b>	<b>Año 2016</b>	<b>Preliminar Año 2017</b>	<b>%</b>
Servicios administrativos Diversos	\$ 598.915,43	\$ 823.147,21	37,44%
Servicio de Vigilancia y Seguridad	\$ 423.731,00	\$ 430.780,00	1,66%
Fiesta de Fin de año	\$ 80.998,00	\$ 76.505,60	-5,55%
Gastos Cafetería, Cortesía y Dispenser	\$ 67.180,00	\$ 72.709,50	8,23%
Gastos en Papelería y Movilidad	\$ 63.469,88	\$ 135.833,86	114,01%
Gastos Ceremonial	\$ 28.638,20	\$ 45.238,98	57,97%
Asesoramiento Informático y Redes	\$ 8.495,00	\$ 9.000,00	5,94%
Teléfono e Internet	\$ 7.846,82	\$ 16.834,00	114,53%
Gastos Varios Facultad	\$ 200,00	\$ 100,00	-50,00%
<b>TOTAL</b>	<b>\$ 1.279.474,33</b>	<b>\$ 1.610.149,15</b>	<b>25,84%</b>

# INFORME EJERCICIO ECONÓMICO 2016

Asociación Cooperadora de la Facultad de Ciencias Económicas UNT

## Gastos Mantenimiento y Reparaciones (Nota 2.15)

<b>Gastos Mantenimiento y Reparaciones</b>	<b>Año 2016</b>	<b>Preliminar Año 2017</b>	<b>%</b>
Mantenim., limpieza y Rep. Edificios e Inst.	\$ 305.291,57	\$ 511.646,31	67,59%
Mantenimiento y Rep. Bienes de Uso	\$ 42.104,08	\$ 29.341,79	-30,31%
Desinfección Facultad	\$ 23.900,00	\$ 14.000,00	-41,42%
Mantenimiento Espacios Verdes	\$ 13.170,42	\$ 10.598,86	-19,53%
Mantenim. Inst. Eléctricas y AACC	\$ 61.369,65	\$ 56.738,71	-7,55%
Mantenim. Equipos de Computación	\$ 27.824,18	\$ 1.339,53	-95,19%
<b>TOTAL</b>	<b>\$ 473.659,90</b>	<b>\$ 623.665,20</b>	<b>31,67%</b>

# INFORME EJERCICIO ECONÓMICO 2016

Asociación Cooperadora de la Facultad de Ciencias Económicas UNT

## Colaboración Académica Facultad (Nota 2.16)

<b>Colaboración Académica FACE</b>	<b>Año 2016</b>	<b>Preliminar Año 2017</b>	<b>%</b>
Fotocopias, exámenes y otros p/ Cátedras e Institutos	\$ 47.816,90	\$ 43.411,60	-9,21%
Contrib. Académica para clases, cursos y jornadas	\$ 71.222,06	\$ 45.260,15	-36,45%
Curso Nivelación Ingresantes	\$ 234.952,20	\$ 397.366,88	69,13%
Colaboración Prof. de la Casa y Visitantes	\$ 100.240,00	\$ 71.603,48	-28,57%
Colab. Comunicación Institucional FACE	\$ 101.556,84	\$ 26.299,90	-74,10%
Ayuda para Capacitación Alumnos	\$ 34.210,00	\$ 120.100,00	251,07%
Beca Estudiantil	\$ 77.600,00	\$ 70.200,00	-9,54%
Encuestas Docentes	\$ 35.852,22	\$ 14.223,00	-60,33%
Adquisición Material Bibliográfico	\$ 6.318,00	\$ 42.775,00	577,03%
Implementación SIU GUARANI	\$ 31.050,00	\$ 27.600,00	-11,11%
Diseño Página Web	\$ 30.000,00	\$ 27.800,00	-7,33%
<b>TOTAL</b>	<b>\$ 770.818,22</b>	<b>\$ 886.640,01</b>	<b>15,03%</b>



# INFORME EJERCICIO ECONÓMICO 2016

Asociación Cooperadora de la Facultad de Ciencias Económicas UNT

## Posgrados

Posgrados	Preliminar 2017			
	Ingresos	Egresos	Resultado	% Rtado
Administración	\$ 1.193.234,00	\$ -970.249,02	\$ 222.984,98	18,69%
RRHH	\$ 898.062,00	\$ -530.713,34	\$ 367.348,66	40,90%
Adm. Pública	\$ 386.850,00	\$ -374.655,32	\$ 12.194,68	3,15%
Tributación	\$ 1.499.367,50	\$ -1.290.056,64	\$ 209.310,86	13,96%
Auditoría	\$ 65.100,00	\$ -104.824,46	\$ -39.724,46	-61,02%
Costos y Gest. Emp.	\$ 310.450,00	\$ -211.343,30	\$ 99.106,70	31,92%
Mg. En Economía	\$ -	\$ -10.098,00	\$ -10.098,00	0,00%
Mg. En Estadística	\$ 66.150,00	\$ -68.431,01	\$ -2.281,01	-3,45%
<b>TOTALES</b>	<b>\$ 4.419.213,50</b>	<b>\$ -3.560.371,09</b>	<b>\$ 858.842,41</b>	<b>19,43%</b>

Posgrados	2016			
	Ingresos	Egresos	Resultado	% Rtado
Administración	\$ 918.070,00	\$ -718.920,21	\$ 199.149,79	21,69%
RRHH	\$ 306.936,00	\$ -315.902,60	\$ -8.966,60	-2,92%
Adm. Pública	\$ 4.000,00	\$ -36.200,15	\$ -32.200,15	-805,00%
Tributación	\$ 1.398.743,72	\$ -966.429,23	\$ 432.314,49	30,91%
Auditoría	\$ 103.271,05	\$ -103.785,01	\$ -513,96	-0,50%
Costos y Gest. Emp.	\$ 286.860,00	\$ -420.026,77	\$ -133.166,77	-46,42%
Mg. En Economía	\$ 60.999,99	\$ -105.411,51	\$ -44.411,52	-72,81%
Mg. En Estadística	\$ 99.910,00	\$ -65.102,28	\$ 34.807,72	34,84%
<b>TOTALES</b>	<b>\$ 3.178.790,76</b>	<b>\$ -2.731.777,76</b>	<b>\$ 447.013,00</b>	<b>14,06%</b>

# INFORME EJERCICIO ECONÓMICO 2016

Asociación Cooperadora de la Facultad de Ciencias Económicas UNT

## Alta Bienes de Uso

## INVERSIONES AL 31/03/2016

	<b>MUEBLES Y UTILES</b>	<b>\$ 96.031,54</b>
1	Sillas y Butacas	\$ 35.206,80
2	Muebles y Escritorios	\$ 28.234,00
4	Micrófonos, Radio, Teléfono	\$ 8.010,70
5	Cortinas y carteles	\$ 6.720,00
3	Luces de Emergencia	\$ 10.080,67
6	Otros bienes	\$ 7.779,37
	<b>EQUIPOS COMPUTACIÓN Y VIDEO</b>	<b>\$ 256.717,72</b>
1	Proyectores	\$ 107.310,00
2	Equipos Computac	\$ 119.946,00
3	Cableados Red	\$ 13.426,74
4	Otros equipos	\$ 16.034,98

	<b>EQUIPOS AIRE ACONDICIONADOS</b>	<b>\$ 61.560,00</b>
1	Equipos AACC	\$ 35.060,00
2	Instal Red eléctrica	\$ 26.500,00
	<b>EDIFICIO E INSTALACIONES</b>	<b>\$ 318.153,93</b>
1	Salón Nuevo 1º Piso	\$ 79.140,00
2	Tutoría y Box 93 y 94	\$ 110.818,17
3	Techos y Mejoras Aula 1, Aula 2 y Biblioteca	\$ 41.100,00
4	Remodelación Tesorería	\$ 11.170,00
5	Instalaciones Anfiteatros	\$ 75.925,76
	<b>SISTEMAS Y LICENCIAS</b>	<b>\$ 54.980,00</b>
1	Licencias Servidor	\$ 13.180,00
2	Sistema de Cobranzas	\$ 41.800,00
	<b>TOTAL</b>	<b>\$ 787.443,19</b>

# INFORME EJERCICIO ECONÓMICO 2016

Asociación Cooperadora de la Facultad de Ciencias Económicas UNT

## Alta Bienes de Uso

	<b>MUEBLES Y UTILES</b>	<b>\$ 91.999,44</b>
1	Sillas y Butacas	\$ 9.960,00
2	Muebles y Escritorios	\$ 48.379,26
3	Micrófonos, Radio, Teléfono	\$ 17.955,01
4	Cortinas y carteles	\$ 6.050,00
5	Estufas	\$ 8.450,00
6	Otros bienes	\$ 1.205,17
	<b>EQUIPOS COMPUTACIÓN Y VIDEO</b>	<b>\$ 337.988,66</b>
1	Proyectores	\$ 37.689,26
2	Equipos Computac	\$ 240.457,70
3	Cableados Red	\$ 35.496,70
4	Otros equipos	\$ 24.345,00

## INVERSIONES AL 31/03/2017

	<b>EQUIPOS AIRE ACONDICIONADOS</b>	<b>\$ 23.517,00</b>
1	Equipos AACC	\$ 23.517,00
	<b>EDIFICIO E INSTALACIONES</b>	<b>\$ 42.607,35</b>
1	Remodelación Computos	\$ 1.953,35
2	Remodelación Aula 6	\$ 21.054,00
3	Rampas y puertas	\$ 8.655,00
4	Mejoras por Filtraciones y Humedad	\$ 10.945,00
	<b>TOTAL</b>	<b>\$ 496.112,45</b>

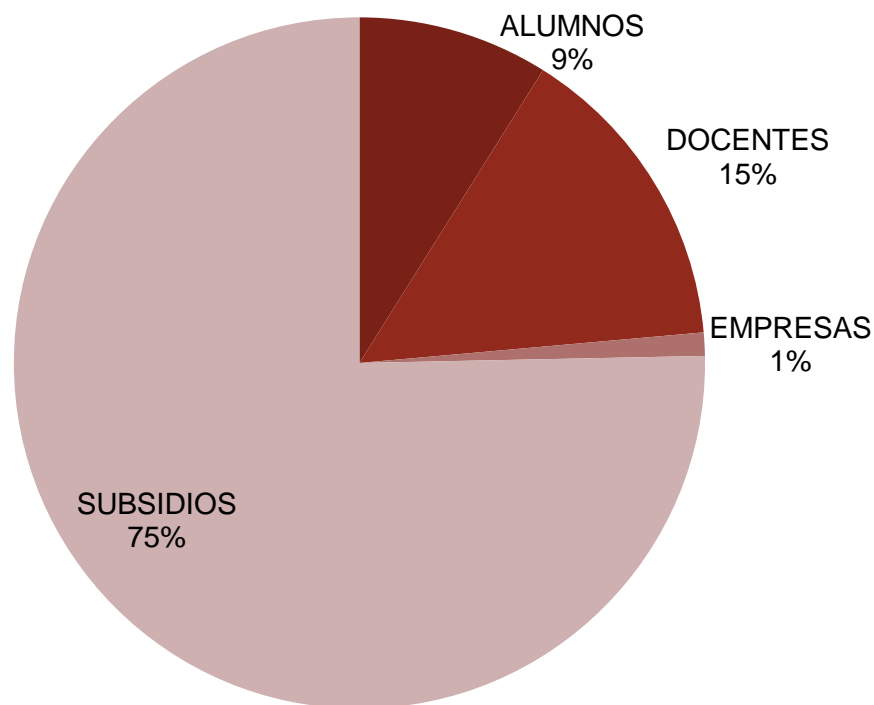
# INFORME EJERCICIO ECONÓMICO 2016

Asociación Cooperadora de la Facultad de Ciencias Económicas UNT

## Campaña “Juntos lo Haremos Posible”

Para adquisición de Equipos de Aire Acondicionado (Ejercicio Marzo 2017)

Concepto	Total
ALUMNOS	\$ 53.250,00
DOCENTES	\$ 87.669,03
EMPRESAS	\$ 6.500,00
SUBSIDIOS	\$ 450.000,00
	<b>\$ 597.419,03</b>



# INFORME EJERCICIO ECONÓMICO 2016

Asociación Cooperadora de la Facultad de Ciencias Económicas UNT

¡Gracias por su atención!